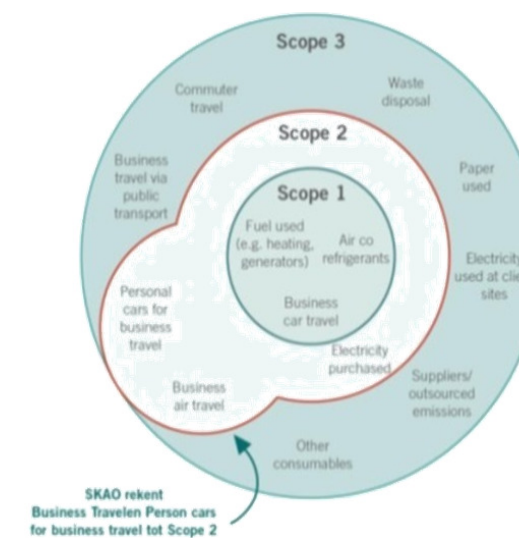


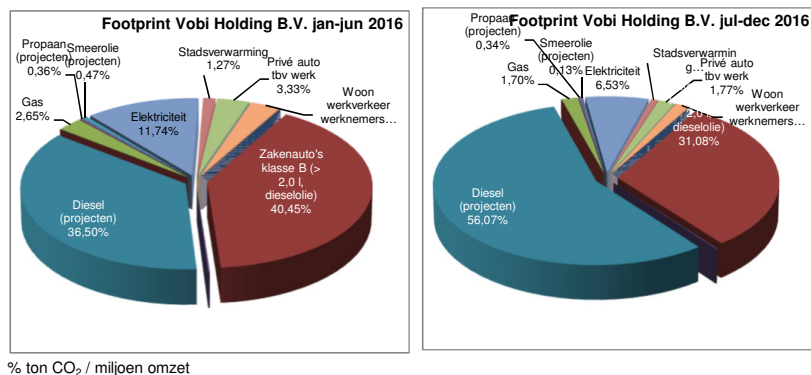
- Scope 1. Business car travel
- Scope 1. Fuel used
- Scope 1. Airco refrigerants
- Scope 2. Electricity purchased
- Scope 2. Personal cars for business travel
- Scope 2. Business air travel
- Scope 3. Woon werk verkeer



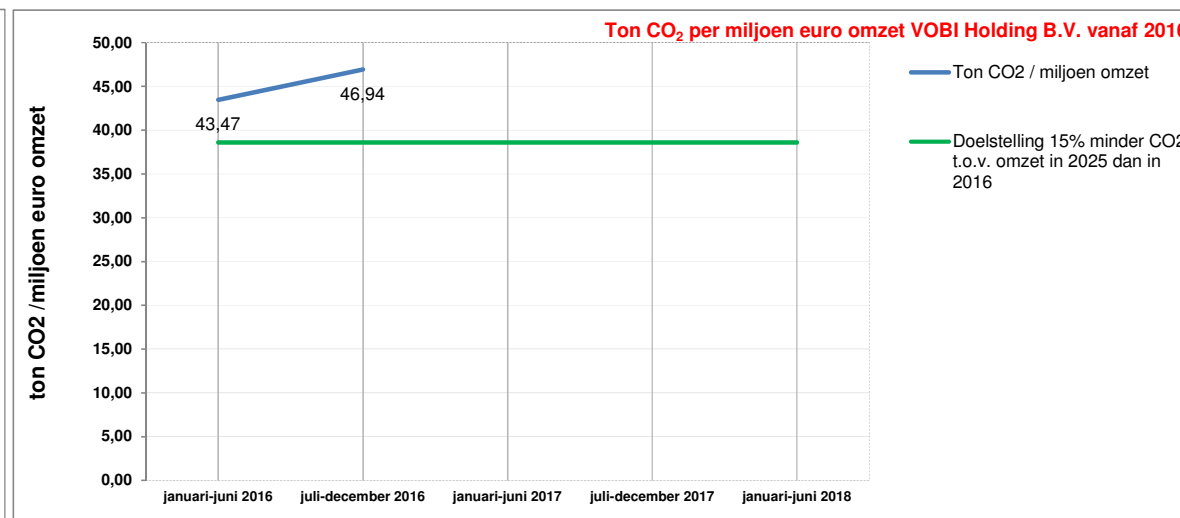
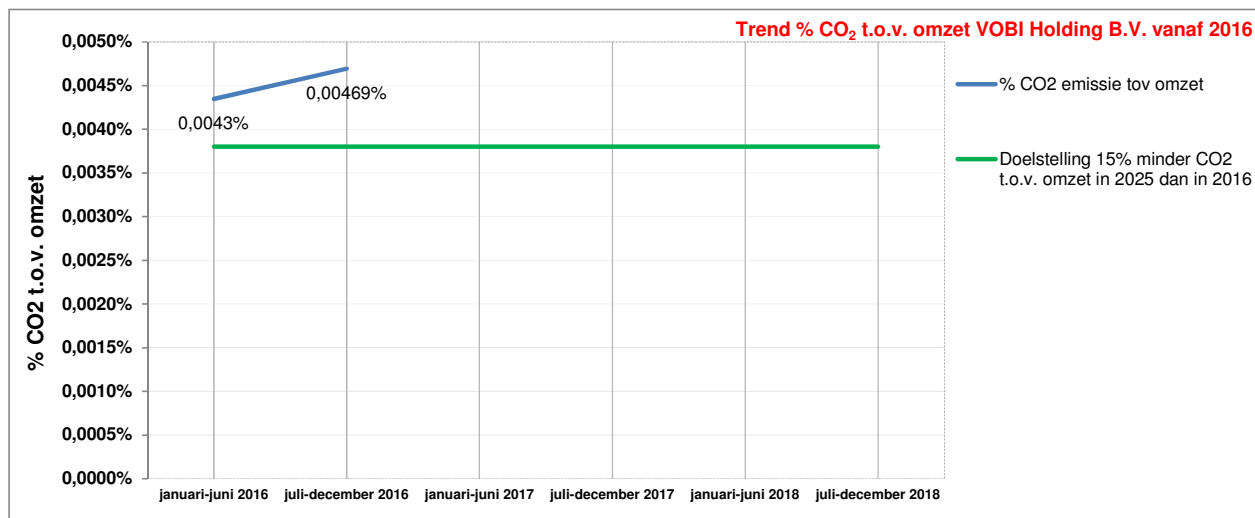
EHB = Emissie Holding op Bedrijfsniveau
 EHP = Emissie Holding op Projectniveau

Scope	Emissie	Scope	Emissiefactoren d.d. 27-9-2016			Emissiefactoren*			januari-juni 2017			juli-december 2017		
			januari-juni 2016			juli-december 2016			januari-juni 2017			juli-december 2017		
			Ton CO ₂ jan-jun 2016	% in 2016 tov geheel	% ton CO ₂ per miljoen omzet	Ton CO ₂ jul-dec 2016	% in 2016 tov geheel	% ton CO ₂ per miljoen omzet	Ton CO ₂ jan-jun 2017	% in 2017 tov geheel	% ton CO ₂ per miljoen omzet	Ton CO ₂ jul-dec 2017	% in 2017 tov geheel	% ton CO ₂ per miljoen omzet
Business car travel (EHB)	Zakenauto's klasse B (> 2,0 l, benzine)	1	0,00	0,00%	0,0000%	0,00	0,00%	0,0000%	0,00	0,00%	0,0000%	0,00	0,00%	0,0000%
	Zakenauto's klasse B (> 2,0 l, dieselolie)	1	172,30	40,45%	0,0018%	179,82	31,08%	0,0015%	0,00	0,00%	0,0000%	0,00	0,00%	0,0000%
	Zakenauto's klasse B (LPG)	1	0,00	0,00%	0,0000%	0,00	0,00%	0,0000%	0,00	0,00%	0,0000%	0,00	0,00%	0,0000%
Fuel used (EHB+EHP)	Benzine (projecten)	1	0,64	0,15%	0,0000%	0,73	0,13%	0,0000%	0,00	0,00%	0,0000%	0,00	0,00%	0,0000%
	Diesel (projecten)	1	155,47	36,50%	0,0016%	324,35	56,07%	0,0026%	0,00	0,00%	0,0000%	0,00	0,00%	0,0000%
	LPG (projecten)	1	0,00	0,00%	0,0000%	0,00	0,00%	0,0000%	0,00	0,00%	0,0000%	0,00	0,00%	0,0000%
	Stookolie (projecten)	1	0,00	0,00%	0,0000%	0,00	0,00%	0,0000%	0,00	0,00%	0,0000%	0,00	0,00%	0,0000%
	Bio-ethanol (projecten)	1	0,00	0,00%	0,0000%	0,00	0,00%	0,0000%	0,00	0,00%	0,0000%	0,00	0,00%	0,0000%
	Gas	1	11,28	2,65%	0,0001%	9,81	1,70%	0,0001%	0,00	0,00%	0,0000%	0,00	0,00%	0,0000%
	Propaan (projecten)	1	1,52	0,36%	0,0000%	1,94	0,34%	0,0000%	0,00	0,00%	0,0000%	0,00	0,00%	0,0000%
	Smeeroilie (projecten)	1	2,00	0,47%	0,0000%	0,73	0,13%	0,0000%	0,00	0,00%	0,0000%	0,00	0,00%	0,0000%
Airco refrigerants	Airco	1	0,00	0,00%	0,0000%	0,00	0,00%	0,0000%	0,00	0,00%	0,0000%	0,00	0,00%	0,0000%
Electricity purchased (EHB+EHP)	Elektriciteit	2	50,03	11,74%	0,0005%	37,77	6,53%	0,0003%	0,00	0,00%	0,0000%	0,00	0,00%	0,0000%
	Stadsverwarming	2	5,40	1,27%	0,0001%	4,28	0,74%	0,0000%	0,00	0,00%	0,0000%	0,00	0,00%	0,0000%
Personal cars for business travel (nb) (EHB)	Privé auto tbv werk	2	14,17	3,33%	0,0001%	10,21	1,77%	0,0001%	0,00	0,00%	0,0000%	0,00	0,00%	0,0000%
	Privé auto tbv werk	2												
Business air travel (700-2500 km)	Vliegkilometers	2	0,00	0,00%	0,0000%	0,00	0,00%	0,0000%	0,00	0,00%	0,0000%	0,00	0,00%	0,0000%
Upstream: Indirecte CO ₂ -emissies van aangeschafte of verworven producten en diensten (EHB)	Woon werkverkeer werknemers	3	13,16	3,09%	0,0001%	8,85	1,53%	0,0001%	0,00	0,00%	0,0000%	0,00	0,00%	0,0000%
Totaal ton CO₂			425,97	100,00%	0,0043%	578,50	100,00%	0,0047%	0,00	0,00%	0,0000%	0,00	0,00%	0,0000%

*) Bron: www.co2emissiefactoren.nl
 Brandstoffen voertuigen - versie juni 2016
 Brandstoffen energieopwekking - versie januari 2017
 Elektriciteit - versie mei 2016
 Warmtelevering - versie mei 2016
 Personenvervoer - versie februari 2016
 Goederenvervoer - versie januari 2017
 Koudemiddelen - versie januari 2015



totaal ton CO₂ in 2016 1.004,47
 waarvan op bedrijfsniveau 454,09
 waarvan op projectniveau 550,38



Footprint kwantitatieve vergelijking B.V.'s	jan-jun 2016	jul-dec 2016
Aannemingsmaatschappij Vobi B.V. / Vobi Pompen B.V. / Vobi Materieel B.V.	383,58	294,13
Solvoy B.V.	2,24	2,96
Hofmeijer MP B.V.	33,15	27,53
Vobi Pompen B.V.	6,99	253,89
Totaal CO₂-emissie in tonnen	425,97	578,50

